

# NUOTOLINIS MOKYMAS/IS TECHNOLOGIJOS/mityba, tekstilė

2020 kovo 30–balandžio 29  
Šeduvos gimnazija

technologijų mokytoja ekspertė  
Inga Hokušienė



Prieš pradėdant dirbti nuotoliniu būdu stipriau jaustis padėjo...



Savo patirties „revizija“

...„sveikai pamišę“ kolegos

...šeima

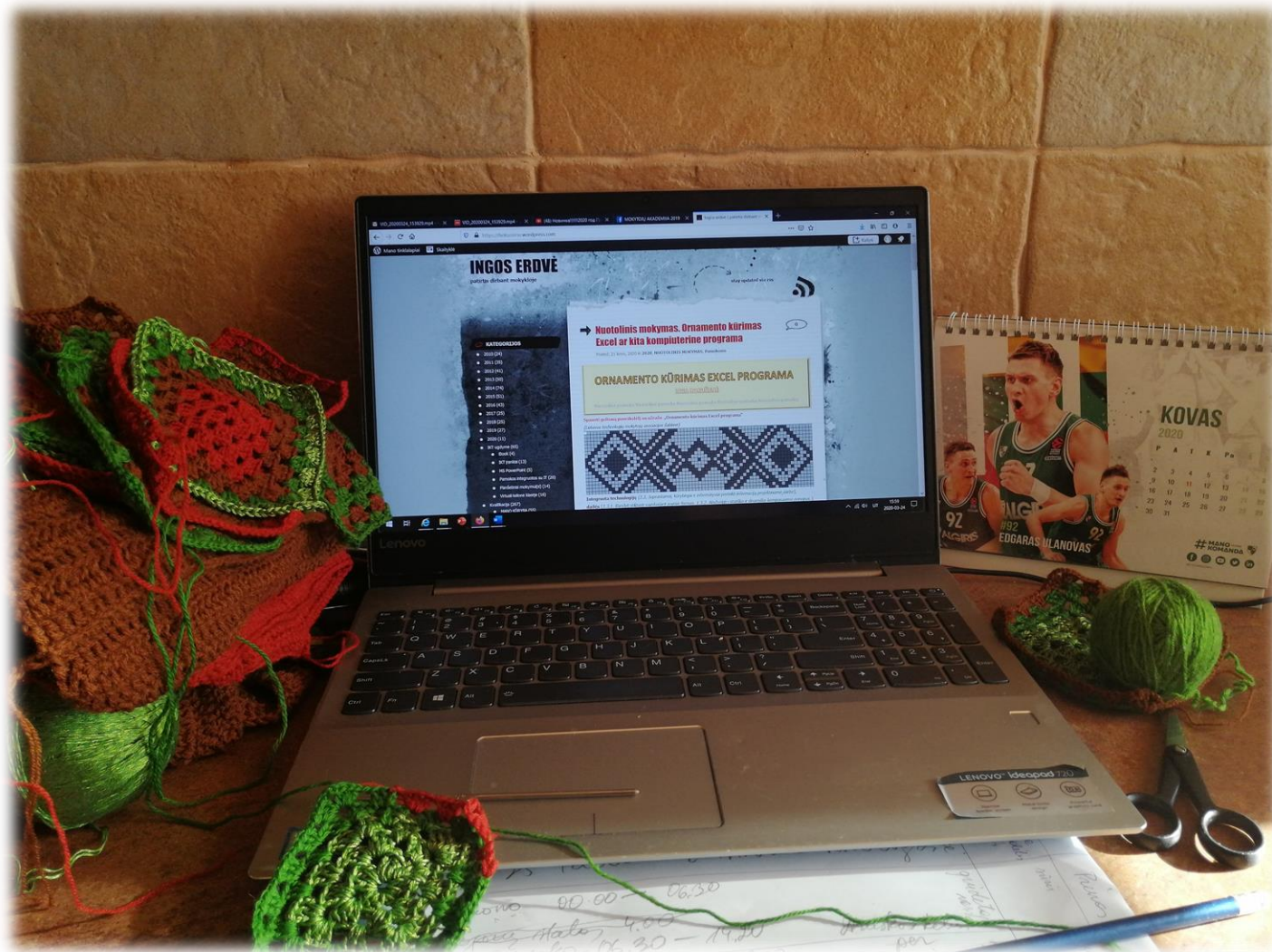
... kolegos technologai viešai besidalinantys savo patirtimi, atradimais

... Lietuvos technologijų mokytojų asociacijos iniciatyva





## Įsikūriau darbo vietą namuose

Radviliškio  
Gražinos pagrindinė  
mokykla



VU

Juose taip pat įsikūrė...



**Microsoft Teams** **mano diėnynas**

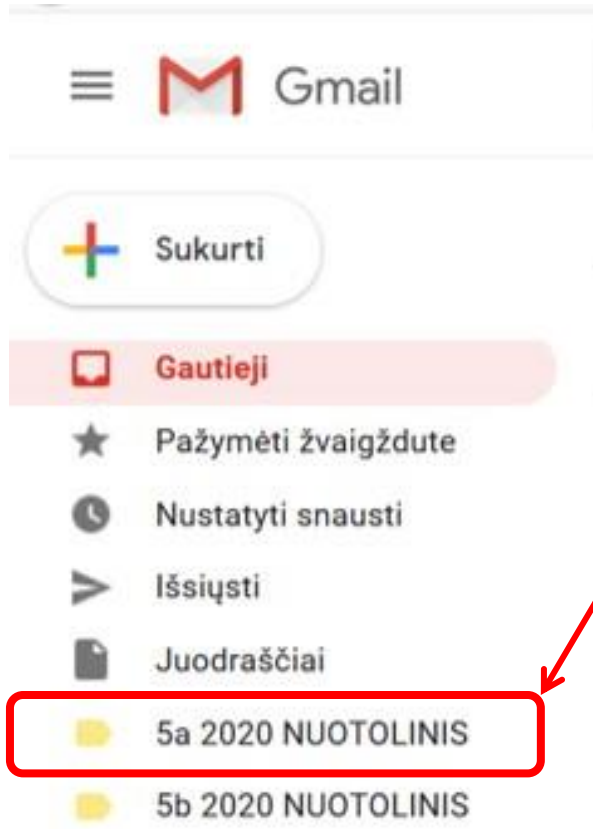
☰ **M** Gmail

**+** Sukurti

**☑** **Gautieji**

- ★ Pažymėti žvaigždute
- 🕒 Nustatyti snausti
- 📄 Išsiųsti
- 📁 Juodraščiai
- 📁 5a 2020 NUOTOLINIS
- 📁 5b 2020 NUOTOLINIS

**PENKTADIENIAIS užduotys ateinančiai savaitei**



## Kaip „nepaskęsti“ laiškų jūroje?

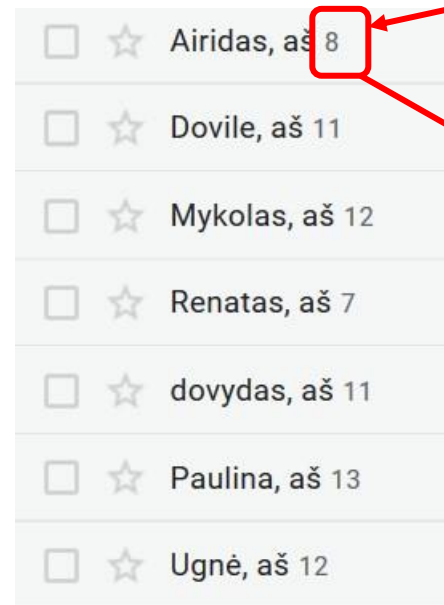
Atskiras el. paštas tik mokinių darbams

Mokinių laiškus grupuoti pagal klases

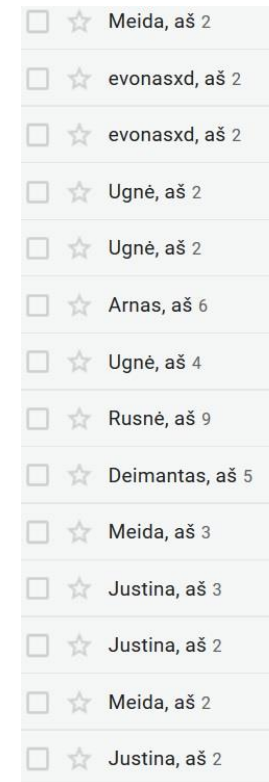
### Reikalavimai mokiniams:

Rašydami pirmą el. laišką **temoje** rašyti: **Vardas Pavardė klasė.**

Rašydami antrą laišką spauskite **ATSAKYTI**, o ne **SUKURTI**.



**Mokinys-  
viena eilutė,  
visi darbai  
vienoje  
vietoje**













**Mokinys-  
daug eilučių,  
neišku kur  
koks darbas**



## Yra galimybė susikurti įvairias komandas

**Komandos** Prisijungti arba kurti komandą

▼ Jūsų komandos

 5a TECHNOLOGIJOS/tekstilė...	 5b TECHNOLOGIJOS/tekstilė...	 6a TECHNOLOGIJOS/tekstilė...	 6B TECHNOLOGIJOS/tekstilė...	 7a TECHNOLOGIJOS /tekstilė, mityba
 7b TECHNOLOGIJOS/tekstilė...	 8a TECHNOLOGIJOS tekstilė/mityba	 lab TEKSTILĖ	 nm nuotolinis mokymas	 lk lb klasės mokytojai

# Kiekvienoje komandoje...

Kiekvienai pamokai skirtas puslapis/ kanalas nurodant pamokos temą ir pamokos pradžios datą

The screenshot shows a Microsoft Teams channel page. On the left, a sidebar lists a series of lessons: 1. SUSITARIMAI DĖL DARBO ŠIOJE ERDVĖJE, 2. DRUSKA (nuo 04 01), 3. VELYKINIS MEDUOLIS (nuo 04 08), 4. VELYKINĖ ISTORIJA (nuo 04 15), 5. SAUGUS ELGESYS VIRTUVĖJE (nuo 04 22), and 6. SKOLŲ GRAŽINIMO SAVAITĖ (nuo 04 29). The main content area shows a post from Inga Hokušienė dated 04-05 10:23 titled '3-4 ciklo „Velykinis meduolis/druskos tešla“ pamokos'. The post includes a document 'Druskinis meduolis II savaitė.docx' and three images showing the process of making Easter buns. Below this is another post from Inga Hokušienė dated 04-08 21:29 titled 'MŪSŲ MEDUOLIAI', which includes a red heart icon and two images of finished Easter buns. The top of the page shows the channel name '3. VELYKINIS MEDUOLIS (nuo 0...' and navigation options like 'Irašai', 'Failai', 'Pastabos', and 'RESPUBLIKINĖ VIRTUA...'. A search bar at the top says 'ieškoti arba įvesti komandą'.

Talpinama pamokos informacija

Mokinių darbai

Galimi susirašinėjimai

# Galima įterpti internetinį puslapį, kuriame visa reikalinga informacija

leškoti arba įvesti komandą

Visos komandos

5b TECHNOLOGIJOS/tekstilė, mi... ..

Bendrasis

1. SUSITARIMAI DĖL DARBO ŠIOJE ERDVĖJE
2. DRUSKA (nuo 04 01)
3. VELYKINIS MEDUOLIS (nuo 04 08)
4. VELYKINĖ ISTORIJA (nuo 04 15)
5. SAUGUS ELGESYS VIRTUVĖJE (nuo 04 22)
6. SKOLŲ GRĄŽINIMO SAVAITĖ (nuo 04 29)

Jei jūsų svetainė netinkamai įkeliama, spauskite čia spustelėkite čia

## Velykinė istorija: sudužau ir ...

INGA HOKUŠIENĖ

Nuotolinė pamoka Nuotolinė pamoka Nuotolinė pamoka Nuotolinė pamoka Nuotolinė pamoka

**Tikslas:** individualiai ar padedant šeimos nariams atliekant praktinį darbą lavinti produktų virimo, lupimo, pjaustymo, komponavimo, informacijos paieškos bei atrankos, darbui reikalingų priemonių/įrankių pasirinkimo gebėjimus, skatinti kūrybiškai pažvelgti į paprastų produktų originalų pateikimą, tinkamų priedų parinkimą, akcentuojant būtinybę palaikyti švarą darbo vietoje bei saugų elgesį virtuvėje.

**UŽDUOTIS 6 – 7 klasėms (atsisiųsti)**  
**UŽDUOTIS 5 klasėms(atsisiųsti)**  
PVZ.

### Velykinė istorija: sudužau ir ...

Per Velykas kartojasi panaši istorija:  
trinktelėjo vienas kiaušinis kitam kiaušiniui  
į galvą ...vieno lukštelis ėmė ir neatlaikė,  
suskilo – reikia dužusį kiaušinį suvalgyti.  
Kviečiu paragauti...



# Galima organizuoti tiesioginę vaizdo pamoką. Įrašas apie ją pamokos puslapyje



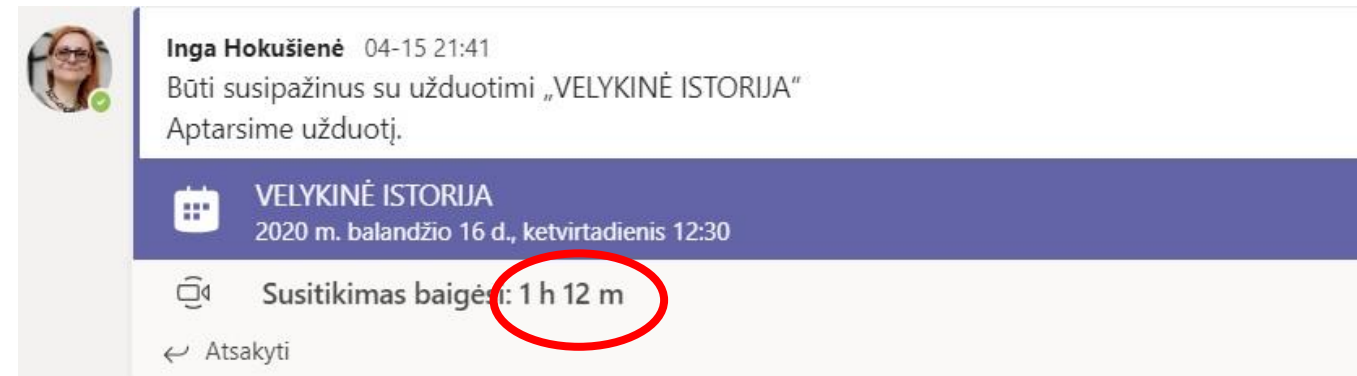
**Inga Hokušienė** 04-22 12:22  
Būti susipažinus su užduotimi.  
Aptarsime šią ir užduotį VELYKINĖ ISTORIJA

 **SAUGUS ELGESYS IR HIGIENA VIRTUVĖJE**  
2020 m. balandžio 23 d., ketvirtadienis 12:00


▼ Sutraukti viską


 SAUGUS ELGESYS IR HIGIENA VIRTUVĖJE baigėsi: 34 m 7 s

Po pamokos matai jos dalyvius ir ...



**Inga Hokušienė** 04-15 21:41  
Būti susipažinus su užduotimi „VELYKINĖ ISTORIJA“  
Aptarsime užduotį.

 **VELYKINĖ ISTORIJA**  
2020 m. balandžio 16 d., ketvirtadienis 12:30

 Susitikimas baigėsi: 1 h 12 m

← Atsakyti

...pamoka tęsiasi tiek, kiek reikia

# Ką ir kaip mokyti?

5

6

7

Šiame klasių konkurencijoje parinkau daugiau mitybos užduočių

Šie mokiniai jau turėjo integruotų technologijų ir IT pamokų, jau pakankamai savarankiški ir renkasi vieną iš pateiktų 2 užduočių: tekstilės arba mitybos.

Lengviausia apsispręsti buvo dėl I–II klasių mokinių: dirba pagal individualius darbo planus.

8

I

II

Pirmosios užduotys buvo pateiktos asociacijos pasiūlytame šablone ir pavišintos mano erdvėje, kategorijoje [NUOTOLINIS MOKYMAS](#)

# ORNAMENTAS

INGA HOKUŠIENĖ

Nuotolinė pamoka Nuotolinė pamoka Nuotolinė pamoka Nuotolinė pamoka Nuotolinė pamoka

# ORNAMENTO KŪRIMAS EXCEL PROGRAMA

INGA HOKUŠIENĖ

Nuotolinė pamoka Nuotolinė pamoka Nuotolinė pamoka Nuotolinė pamoka Nuotolinė pamoka

# VELYKINIS MEDUOLIS

INGA HOKUŠIENĖ

Nuotolinė pamoka Nuotolinė pamoka Nuotolinė pamoka Nuotolinė pamoka Nuotolinė pamoka

## Vėliau užduotį talpinau į paprastesnę lentelę

Lyrinė pradžia/ižanga į užduotį pasirinkta siekiant suaktyvinti mokinių kūrybiškumą

### *Velykinė istorija: sudužau ir ...*

*Per Velykas kartojasi panaši istorija:  
trinktelėjo vienas kiaušinis kitam kiaušiniui  
į galvą ...vieno lukštelis ėmė ir neatlaikė,  
suskilo – reikia dužusį kiaušinį suvalgyti.  
Kviečiu paragauti...*



Mokinių pasiūlyti Velykinės istorijos tęsiniai:















Daugiau darbų greitai pasirodysiančioje virtualioje pamokoje

Bendraudama su jaunesniais mokiniais supratau,  
kad jie turi daug problemų jei reikia  
atsidaryti,  
užpildyti,  
pakeisti failo pavadinimą,  
įterpti paveikslėlį...



Siekiant išvengti techninių nesklandumų paskutinėje užduotyje...

Dar daugiau lyrikos, vaizdų , garso ir jokio



# Ryto sumuštinis

INGA HOKUŠIENĖ

Nuotolinė pamoka Nuotolinė pamoka Nuotolinė pamoka Nuotolinė pamoka Nuotolinė pamoka

# Pateikiant užduotį labai svarbūs ir vertinimo kriterijai

<b>ĮSIVERTINIMAS/ĮVERTINIMAS.</b>
<b>Užbaikite sakinius:</b>
Atliekant užduotį išmokau...
Atliekant užduotį buvo sunku ...
<b>Darbas vertinamas kaupiamuoju balu iki 5 balų- atsiųstas užpildytas užduoties lapas išsaugotas</b> <b>Vardas Pavardė klasė ir patiekalo nuotrauka.</b> <b>Po balų nuimama jei:</b> <b>dokumentas išsaugotas atsitiktiniu pavadinimu;</b> <b>jei nėra darbo įsivertinimo;</b> <b>Jei nėra patiekalo nuotraukos atskiru failu.</b>

Juos išskiriu spalva užduoties lape, kad labiau atkreiptų dėmesį.

Vieną užduotį dažniausiai sudaro 2 dalys: praktinė ir teorinė.  
Už kiekvieną jų gaunami sutarti taškai (4:6, 5:5), kurie sumoje sudaro 10.

<b>ĮSIVERTINIMAS/</b>
<b>Užbaikite sakinius savo mintimis apie atliktą užduotį:</b>
Atliekant užduotį išmokau ...
Atliekant užduotį buvo sunku ...
<b>Įvertinimas:</b> <b>5 balai (kaupiamasis) už atsiųstą užpildytą užduoties lapą el. paštu <a href="mailto:ingaegzam@gmail.com">ingaegzam@gmail.com</a> dokumentą išsaugojus Vardas Pavardė, klasė</b> <b>Po 1 balą nuimama jei:</b> <b>nėra įsivertinimo;</b> <b>neatsakyti visi klausimai (1-5).</b> <b>Neturint galimybės dirbti MS WORD dokumente:</b> <b>atsakote į 1 – 5 klausimus ir įsivertinate raštu ant lapo, nufotografuojate ir atsiunčiate el. paštu.</b>

## Užduotis

surinkti informaciją apie 4 skirtingas pakuočių rūšis.

Pateiktą komplektą turi sudaryti:

- 1 skaidrė. Pirmoji skaidrė (pavadinimas, iliustracija, Vardas, Pavardė, klasė)
- 2 skaidrė 1 pasirinkta pakuočių rūšis
- 3 skaidrė 2 pasirinkta pakuočių rūšis
- 4 skaidrė 3 pasirinkta pakuočių rūšis
- 5 skaidrė 4 pasirinkta pakuočių rūšis
- 6 skaidrė Informacijos šaltiniai

### „Pakuotės“ vertinimas:

	Informacija	įvertinimas
1 skaidrė	Pirmoji skaidrė (pavadinimas (0,2 balo), iliustracija (0,2 balo), Vardas (0,2 balo), Pavardė (0,2 balo), klasė (0,2 balo))	Iki 1 balo
2 skaidrė	1 pasirinkta pakuočių rūšis	Iki 2 balų
3 skaidrė	2 pasirinkta pakuočių rūšis	Iki 2 balų
4 skaidrė	3 pasirinkta pakuočių rūšis	Iki 2 balų
5 skaidrė	4 pasirinkta pakuočių rūšis	Iki 2 balų
6 skaidrė	Informacijos šaltiniai	Iki 1 balo

Už kiekvieną skaidrę apie pakuotės rūšį galima surinkti po 2 balus:

- iš ko pagaminta– 0,5 balo;
- kas į ją dedama– 0,5 balo;
- per kiek suyra gamtoje– 0,5 balo;
- 3 nuotraukos – 0,5 balo.

## PROBLEMOS

- Galimos darbų nuotraukos iš interneto



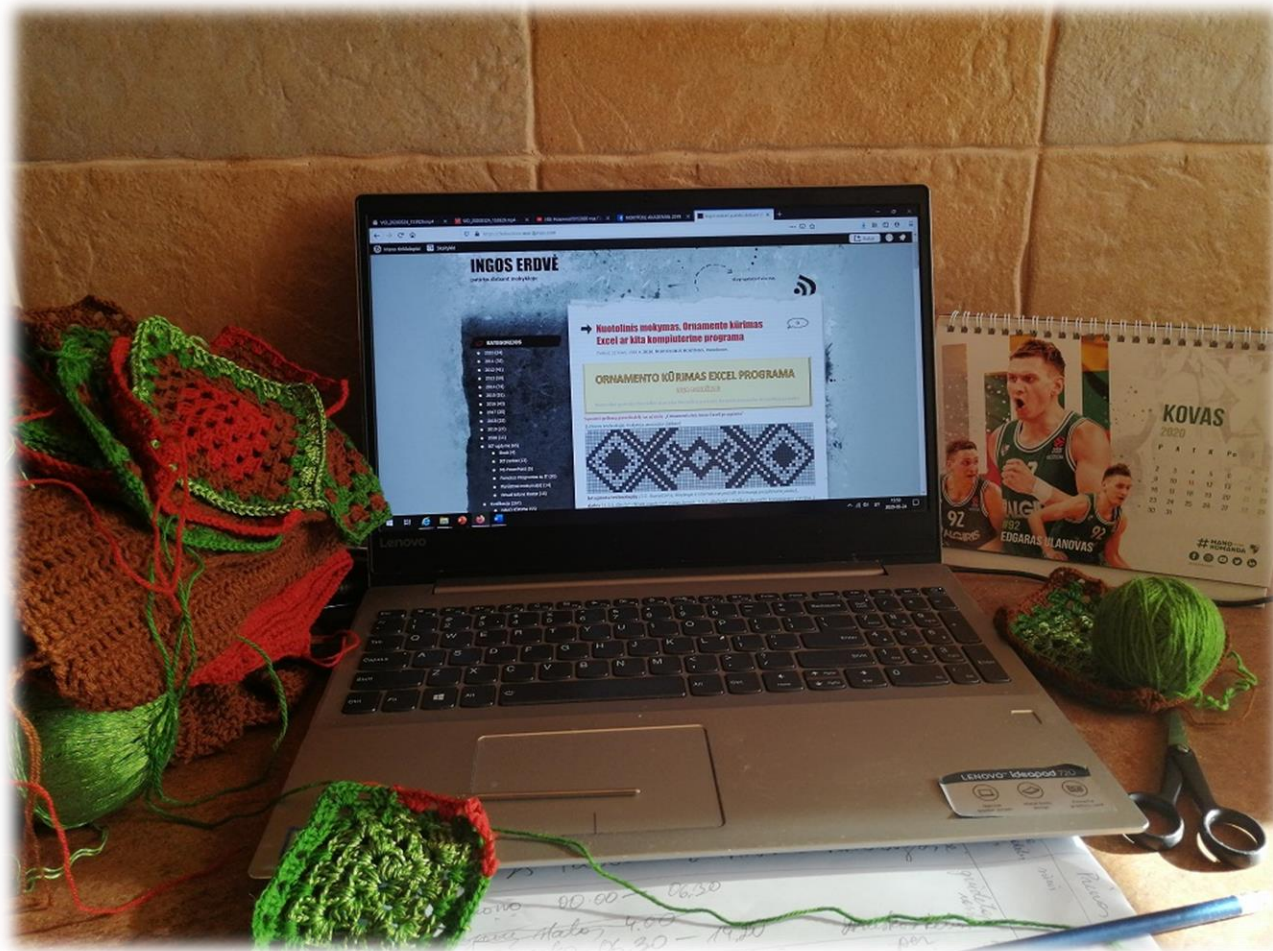
Užduotyje reikalaujama darbo eigos nuotraukų (bet ir tokių yra internete) bei nuotraukos, kurioje **autorius ir darbas**

- Užduoties atlikimas atidedamas iki...



Diena iki pamokos dienyne ir MS TEAMS aplinkoje asmeninės žinutės:  
**PASKUTINĖ DIENA ATLIKTI UŽDUOTĮ...**

Tai tiek trumpai apie pirmą mėnesį nuotolinio mokymo



**BŪKITE SVEIKI,**  
neapleiskite ir kitų savo mėgstamų veiklų

[www.menti.com](https://www.menti.com) 140122

- Pirmas nuotolinio mokymo meniuo. Jūsų jausmai (1-2 žodžiai)
- Linkime vieni kitiems sveikatos ir...